

POVZETEK UVODNEGA SREČANJA ZA DIJAKE

z opisom nalog - 4. november 2021

1. Nagovor predsednika Evropskega parlamenta Davida Sassolija.

V avgustu smo v Hiši EU gostili predsednika EP Davida Sassolija in mu med drugim predstavili tudi uspehe slovenskih dijakov v programu Šola ambasadorka Evropskega parlamenta. Nad raznovrstnimi aktivnostmi projekta in vašim delom je bil zelo navdušen, zato je za vas posnel kratek nagovor.

Povezava do posnetka:
<https://www.facebook.com/evropski.parlament.ljubljana/videos/1276414516133033>

2. Kontaktni podatki ekipe

Andrej Miholič Predstavnik EPLO Slovenija	andrej.miholic@europarl.europa.eu
Tjaša Božič Koordinatorica projekta	tjasa.bozic@ipm-institut.si
Maja Mezeg Svetovalka	maja.mezeg@ipm-institut.si

Za pomoč pri izvedbi projektnih aktivnostih se obrnite na Majo Mezeg.

3. Časovnica projekta

Obvezne aktivnosti

- Proučitev izobraževalnih gradiv o EU: november 2021 – april 2022
- Priprava informacijskega kotička EU na šoli in/ali spletu: priprava november – december 2021, delovanje do maj 2022
- Priprava dogodka/aktivnosti ob dnevu Evrope: maj 2022
- Sodelovanje na družbenih omrežjih - Upravljanje Facebook profila in sodelovanje v spletni nacionalni platformi EPAS na družbenem omrežju Facebook: november 2021 – maj 2022

Dodatne aktivnosti

- Organizacija drugih dogodkov in aktivnosti (neobvezno): november 2021 – maj 2022
- Sodelovanje v seriji pogovorov »Če bi jaz odločal, bi« - 2022

Vse projektne aktivnosti morajo biti zaključene do petka, 13. maja 2022. Ocenjevanje šol bo potekalo v aprilu/maju 2022. Za pridobitev naziva Šola ambasadorka Evropskega parlamenta in dijak ambasador Evropskega parlamenta morate opraviti vse obvezne aktivnosti.

NAMIG: Znotraj šolske ekipe EPAS lahko vsi dijaki sodelujete pri vseh aktivnostih ali pa se porazdelite po posameznih aktivnostih. Se pravi, da ste znotraj ekipe nekateri odgovorni samo za družbena omrežja, drugi za organizacijo dogodkov itd.

3. Obveznosti šol in dijakov za pridobitev naziva

1. PROUČITEV IZOBRAŽEVALNIH GRADIV O EU

Naloga mentorjev je, da z dijaki proučijo in predelajo gradivo o organizaciji in delovanju Evropske unije, Evropskega parlamenta in različnih evropskih tematikah. Vsebine lahko proučite v sklopu pouka ali pa znotraj dodatnih dejavnosti.

Spodaj prilagamo povezave do spletnih publikacij in strani, ki so vam lahko v pomoč pri učenju o EU in pripravi programskih aktivnosti – objav za družbena omrežja, dogodkov, informacijske točke itd.

Publikacije lahko pridobite tudi v fizični obliki v Hiši EU ali pa jih naročite na info@hisaeu.si. Nekaj osnovnih gradiv vam bomo poslali v kratkem tudi na šole.

NAMIG:

- V pomoč pri učenju o Evropski uniji in Evropskem parlamentu vam je lahko tudi ponudba ekipe Doživi Evropo, ki nudi brezplačne (spletne) predstavitve, vodene ogledne centra Doživi Evropo in kvize za šole. Več informacij o njihovi ponudbi dobite na spletni strani www.dozivi-evropo.eu in na elektronskem naslovu info@hisaeu.si oz. na 01 252 88 43 med 9. in 18. Uro.
- [Europe direct točke](#) – V različnih krajih po Sloveniji deluje 6 točk, ki zagotavljajo informacije o EU, njenih institucijah in politikah, vključno z možnostmi financiranja. Prav tako pripravljajo različne dogodke, na katerih odpirajo zanimive evropske teme. Europe direct točke so v Murski Soboti, Mariboru, Celju, Hrastniku, Novem mestu in Kopru. Na teh točkah lahko dobite tudi brezplačne publikacije o EU.

POVEZAVE DO PUBLIKACIJ

Naslov	Opis
EU in jaz	Delovanje EU razloženo na enostaven in zanimiv način

EU: Kaj je in kaj dela?	Delovanje EU in opis področij delovanja
EU – dejstva in številke	EU v številkah
Kratka predstavitev EU	Kratki opisi politik in delovanja
Kotiček za učenje	Igre, natečaji in vadbice za interaktivno učenje o EU
Učni kotiček Hiše evropske zgodovine	Dejavnosti za delo v razredu
Spletna platforma EPAS – Šole ambasadorke Evropskega parlamenta	Urad za publikacije EU
Urad za publikacije EU	Knjižnica gradiv o EU in različnih evropskih temah – gradiva so na voljo v 24 uradnih jezikih.

OSTALE KORISTNE POVEZAVE	
Naslov	Povezava
Kaj Evropa počne zame?	https://what-europe-does-for-me.eu/sl/portal
Uradno spletišče Evropske unije	https://europa.eu/european-union/index_sl
Spletna stran Evropskega parlamenta	https://www.europarl.europa.eu/portal/sl
Facebook profili EP	https://www.facebook.com/evropski.parlament.ljubljana/
	https://www.facebook.com/europeanparliament/
Instagram profili EP	https://www.instagram.com/ep_slovenija/?hl=en
	https://www.instagram.com/europeanparliament/?hl=en
Twitter profili EP	https://twitter.com/ep_slovenija?lang=en
	https://twitter.com/euoparl_sl?lang=en
Virtualni ogledi EP, Hiše evropske zgodovine, itd.	https://europarl.europa.eu/visiting/sl/online-activities
Spletna stran Evropske komisije	https://ec.europa.eu/info/index_sl
Svet EU	https://www.consilium.europa.eu/sl/council-eu/

2. INFORMACIJSKA TOČKA O EU

Vsaka šola bo v svojih prostorih ali/in na spletu postavila in redno vzdrževala informacijsko točko (kotiček) o Evropskem parlamentu in EU, na kateri bodo dijaki in učitelji lahko prejeli gradiva in informacije, povezane z EU in EP. Informacijska točka bo tako postavljena skozi celotno šolsko leto.

Fizična točka

Točko lahko postavite v obliki stojnice, plakatov, izpostavitve v vitrinah, itd. Vse ideje so dobrodošle. ☺

Zberete gradivo in pripravite »fizično« točko, ki jo postavite na dobro vidno mesto – vitrine, hodnik, avla, učilnica, itd.. Namen točke je, da mimoidoči dijaki in učitelji na inovativen način pridobijo znanje o Evropski uniji in Evropskem parlamentu. Na točkah lahko postavite tudi stojala s tiskanim gradivom, ki ga lahko mimoidoči vzamejo in preberejo na hodniku ali doma.





Primeri dobrih praks:

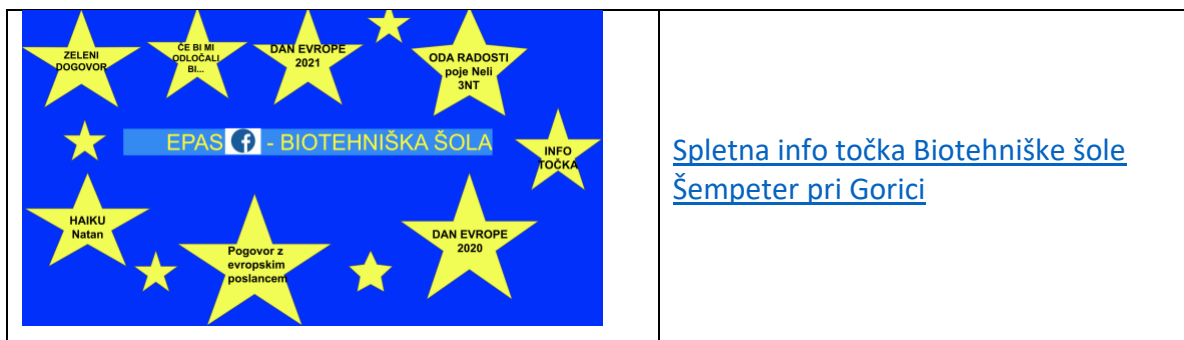


Spletna točka

Spletno informacijsko točko lahko naredite v različnih oblikah – kot zavihek na šolski spletni strani, kot novo spletno stran, kot serijo objav na družbenih omrežjih, kot serijo člankov o EU na spletni strani, itd. To je le nekaj predlogov, vse ostale ideje so dobrodošle.

Primeri spletnih točk:

	<p>Spletna info točka III. gimnazije Maribor</p>
	<p>Spletna info točka Gimnazije Ilirska Bistrica</p>
	<p>Spletna info točka Gimnazije Bežigrad</p>
	<p>Spletna info točka Gimnazija Nova Gorica</p>



3. SODELOVANJE NA DRUŽBENIH OMREŽJIH

V okviru te aktivnosti morate postaviti šolsko EPAS FB stran in sodelovati v nacionalni spletni platformi Šola ambasadorka Evropskega parlamenta.

3.1. Nacionalna platforma Šola ambasadorka Evropskega parlamenta

- Vzpostavljena kot zaprta skupina na Facebooku.
- Namenjena tako komunikaciji med Pisarno Evropskega parlamenta v Sloveniji, mentorji in dijaki, kot tudi povezovanju mentorjev in dijakov, njihovi medsebojni komunikaciji ter izmenjavi dobrih praks, izkušenj in mnenj.
- **Povezava:** <https://www.facebook.com/groups/419952635363666>
- **Geslo: 2020**

3.2. Šolska EPAS FB stran

- Postavitev strani, ki bo namenjena ozaveščanju širše javnosti o EU, evropskih tematikah in programu EPAS – šole, ki že imate strani samo nadaljujete z objavljanjem.
- Poimenovanje EPAS + ime šole (npr. EPAS Gimnazija Nova Gorica).
- Redna priprava objav o različnih evropskih tematikah, delovanju EU in programu EPAS.
- Znotraj šolske skupine EPAS določite dijaka, ki bo skrbel za redno objavljanje na strani in pripravo objav (s pomočjo drugih dijakov).
- Poleg FB strani imate lahko EPAS profile tudi na drugih družbenih omrežjih (ni obvezno, dodatno).

Navodila za vzpostavitev šolske FB strani in dodatni namigi so v drugi priponki.

Primeri šolskih EPAS strani na FB:

- [Gimnazija Šiška](#)
- [SEPŠ Koper](#)
- [II. gimnazija Maribor](#)
- [Gimnazija Ormož](#)

4. DOGODEK OB DNEVU EVROPE

Šole boste pripravile vsaj en poseben **dogodek, aktivnost ali šolski dan** na temo Evropske unije, zaželeno na dan Evrope 9. maja ali v tednu pred oz. po dnevu Evrope.

V preteklih letih so mentorji in dijaki za obeležitev dneva Evrope organizirali najrazličnejše aktivnosti, kot so okrogle mize in razprave z evropskimi poslanci in strokovnjaki, nastopi dijakov, koncerti, promocijske stojnice ter sejmi. Šole spodbujamo k raznolikim aktivnostim.

PREDLOGI ZA IZVEDBO FIZIČNIH AKTIVNOSTI OB DNEVU EVROPE:

- okrogla miza s poslanci,
- organizacija debatnega dne na temo EU,
- predstava o EU,
- koncert ob dnevu Evrope,
- fotografska/likovna razstava na evropsko tematiko,
- informacijska stojnica pred šolo,
- solidarnostna akcija (pomoč starejšim, medgeneracijsko sodelovanje ...),
- skrb za okolje (akcija čiščenja okolice, sajenje dreves ...)
- kviz/predavanje na temo EU za sošolce,
- okrogla miza na določeno temo (okolje, gospodarstvo, covid19 ...),
- stojnica v središču mesta,
- drugo.

PREDLOGI ZA IZVEDBO NA SPLETU:

- okrogla miza z evropskim poslancem na določeno temo,
- predavanje o EU in programu EPAS ostalim dijakom na vaši šoli,
- podcast o Evropski uniji,
- kviz o EU (Kahoot, preko aplikacije, Zoom ...),
- intervju z evropskim poslancem ali strokovnjakom določenega področja,
- kratko video poročilo o dnevu Evrope, EU ali evropski tematiki in njegova objava na družbenih omrežjih,
- drugo.

NAMIG: Dogodke lahko organizirate tudi v sodelovanju z drugimi EPAS šolami, Europe Direct točkami, občinami in drugimi deležniki.

5. DODATNE AKTIVNOSTI (Niso obvezne)

Poleg obveznih aktivnosti lahko organizirate tudi dodatne dogodke, aktivnosti oziroma sodelujete na njih. Dodatne aktivnosti niso pogoj za pridobitev naziva Šola ambasadorka Evropskega parlamenta, bodo pa prinesle dodatne točke pri zaključnem točkovanju in razvrstitvi šol ob koncu projekta.

PREDLOGI ZA DODATNE AKTIVNOSTI:

- obisk multimedijskega centra Doživi Evropo in predavanje o EU,
- izdelava videoposnetka o EU ali projektu EPAS,

- izdelava članka za lokalni medij,
- sodelovanje v kampanji skupajsmo.eu,
- stojnica ob dnevu odprtih vrat,
- solidarnostni dogodki,
- dodatne okrogle mize,
- umetniška delavnica na temu EU,
- Kahoot kviz,
- razstave,
- drugo.

Vsi dijaki ste lepo vabljeni, da se pridružite skupnosti skupajsmo.eu, znotraj katere se družimo in organiziramo dogodke v povezavi z EU. To storite tako, da se vpišete z elektronskim naslovom na istoimenski strani in prejmete novice o naših dogodkih in drugih zanimivostih o EU in EP. Najbolj zagreti lahko sodelujete kot prostovoljci in pomagate pripravljati dogodke, objave za družbena omrežja in ozaveščate o evropskih tematikah

6. SERIJA POGOVOROV Z EVROPSKIMI ODLOČEVALCI »ČE BI JAZ ODLOČAL, BI«

Tako kot lansko leto bomo tudi letos nadaljevali s serijo pogovorov »Če bi jaz odločal, bi...«, v katerih dijaki predstavijo svoje predloge reševanja izbranih aktualnih izzivov, s katerimi se sooča EU, poslanci pa jim skozi komentarje in dialog zagotovijo povratne informacije o predlogih, aktivnostih EP in EU na tem področju in svojem delu v vlogi izvoljenih predstavnikov evropskih državljanov. Podrobnejše informacije o sodelovanju prejmete v kratkem.